




# PROTOCOLO PABELLÓN CUBIERTO



# COMO ACCEDER



## ENTRADA

Se realizará por la C/ Julio Romero de Torres en la hora fijada y siguiendo los itinerarios marcados.

## SALIDA

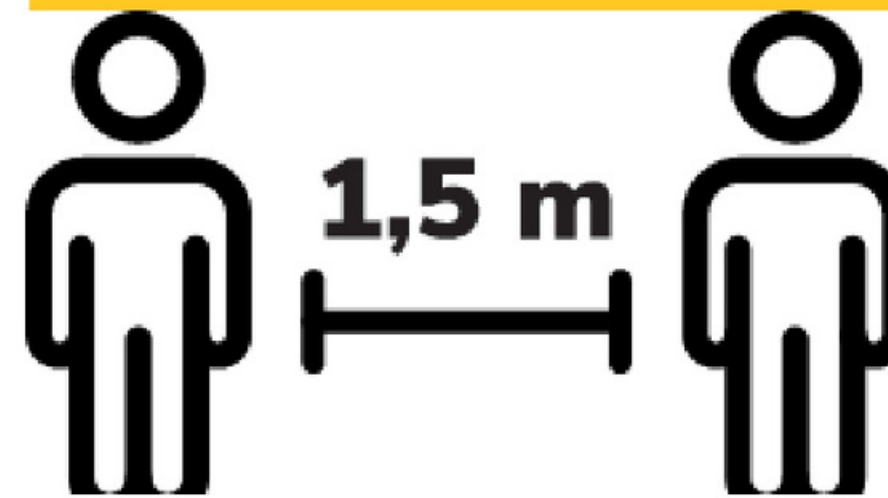
Se realizará por las dos puertas principales que desembocan a la pista exterior.

# Normas de acceso a la instalación (1/2)



Uso obligatorio de mascarillas, incluso para la práctica deportiva

Lavado frecuente de manos.

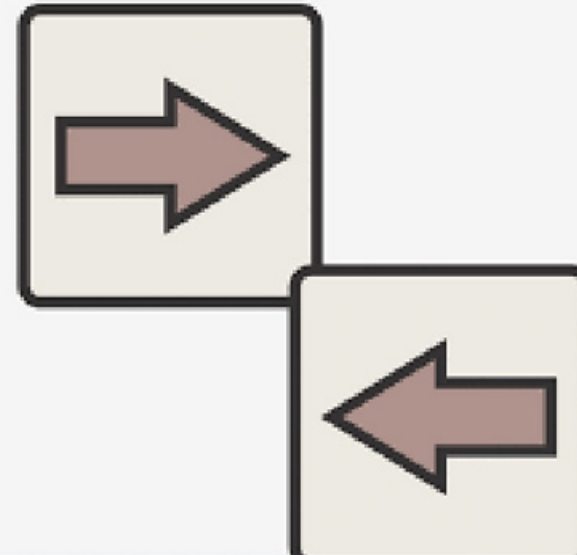


Mantener siempre la distancia de seguridad

Evitar aglomeraciones



# Normas de acceso a la instalación (2/2)



Respetar las indicaciones de las señales.

Puntualidad



Evitar tocar pomos, puertas y demás superficies



Se podrá acceder a las gradas



# Normas vestuvarios

**ATENCIÓN**


**AFORO LIMITADO**



**Aforo limitado  
indicado en la  
puerta**

**Uso  
obligatorio de  
mascarilla**

**Taquillas  
habilitadas**



**Cumplir y respetar estas normas, así como los protocolos de seguridad e higiene que se establezcan que protegen tu salud y la de los demás. Se ruega la máxima responsabilidad y prudencia, priorizando siempre minimizar el riesgo de un posible contagio.**